SEZ-UA

КЛЕММНЫЕ КОЛОДКИ, КЛЕММЫ

КАТАЛОГ ИЗДЕЛИЙ

ТЕХНИЧЕСКАЯ ЧАСТЬ

К3

Описание символов, используемых в каталоге

Пластинка

Концевая клемма

Соединительный мостик для двух колодок

Соединительный мостик для трех колодок

Соединительный мостик для пяти колодок

Соединительный мостик для двух колодок RSDPS - постоянный

Соединительный мостик для трех двух колодок RSDPS – постоянный

Соединительный мостик для двух колодок RSDPS - разъединяемый

Соединительный мостик для трех колодок RSDPS - разъединяемый

Измерительный щуп

Насадка для разъединяемых мостиков

Маркировочный щиток Z5

Маркировочный щиток 6035-01 K

Предохранительная насадка NP (NPI) Iky RSA

Крепежная планка

Норма для отечественного применения

Норма для промышленного применения

Материал – термопласт

Материал – термосет

Материал – керамика

Жесткий провод

Гибкий провод

L Фазы

N Нулевой провод

PE защитный провод

Конструкционная характеристика

Ток [A]	Напряжение [V]	Сечение [mm ²]	Длина провода без изоляции [mm]	Тип	Однорядная клеммная колодка RS x / y	0 1 2 3 4 6 7

IP 20
└ Степень защиты
Обозначение типа
Длина обнаженной части провода
Сечение присоединимого провода
Максимальное номинальное изолирующее напряжение U_{nmax}
Максимальный номинальный ток I_{nmax}
Доступно цветное изготовление

Расшифровка цветовых кодов в типовом обозначении = y

0	природный	5	черный
1	синий	6	красный
2	серый	7	коричневый
3	желтый	N	желто-зеленый
4	зеленый		

Ток [A]	Напряжение [V]	Сечение [mm ²]	Длина провода без изоляции [mm]	Тип
26	800	0,35 ÷ 2,5 0,5 ÷ 2,5	8	RS 2,5/y
46 34	800	0,35 ÷ 6 0,5 ÷ 4	9	RS 6/y
61 46	800	0,35 ÷ 10 0,5 ÷ 6	10,5	RS 10/y

Однорядная клеммная колодка RS x / y

0 1 2 3 6 7

IP 20

EN 60947-7-1 EN 60998-2-1



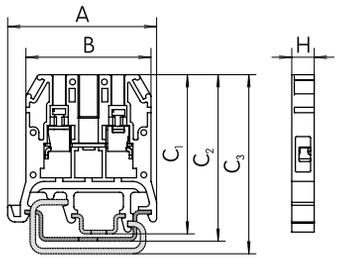

Тип								
RS 2,5	PRS/y	RSD 88	P6/2	P6/3	P6/5	RMN 10	Z5	TS 15, TS 32, TS 35
RS 6	PRS/y	RSD 88	P6/2	P6/3	P6/5	RMN 10	Z5	TS 15, TS 32, TS 35
RS 10	PRS/y	RSD 88	P10/2	P10/3	P10/5	RMN 10	Z5	TS 15, TS 32, TS 35

Тип \ [мм]	A	B	C_1	C_2	C_3	H
RS 2,5	41,2	34,6	44	45	49,5	6,2
RS 6	41,2	34,6	44	45	49,5	6,2
RS 10	41,2	34,6	44	45	49,5	7,5

Ток [A]	Напряжение [V]	Сечение [mm ²]	Длина провода без изоляции [mm]	Тип
101	800	1,5 ÷ 25 2,5 ÷ 16	10	RS 25/y

Однорядная клеммная колодка RS 25 / y

0 1 2 3 6 7

IP 20

EN 60947-7-1 EN 60998-2-1



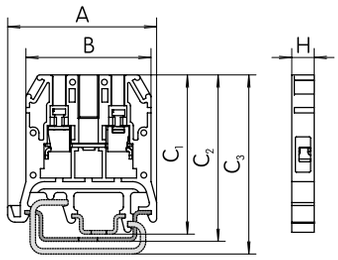

Тип								
RS 25	PRS 25/y	RSD 88	P25/2	P25/3	P25/5	RMN 25	-	TS 32, TS 35

Тип \ [мм]	A	B	C_1	C_2	C_3	H
RS 25	41,8	35,7	-	52,9	56,4	10,9

Ток [A]	Напряжение [V]	Сечение [mm ²]	Длина провода без изоляции [mm]	Тип
150	800	1,5 ÷ 70 2,5 ÷ 50	14	RS 50/y

Однорядная клеммная колодка RS 50 / y

0 2 3 N

IP 20

EN 60947-7-1 EN 60998-2-1

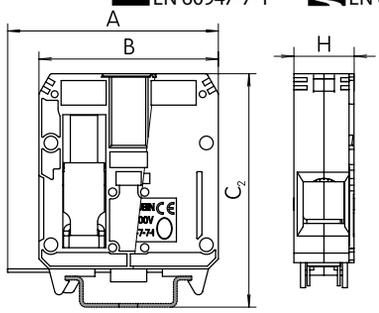

Тип								
RS 50	-	RSD 88	-	P50/3	-	RMN 50	-	TS 35

Тип \ [мм]	A	B	C_1	C_2	C_3	H
RS 50	62,3	52,6	-	66,9	-	18,2

Ток [A]	Напряжение [V]	Сечение [mm ²]	Длина провода без изоляции [mm]	Тип
270	800	2,5 ÷ 120 6 ÷ 95	20	RS 120/y

Однорядная клеммная колодка RS 120 / y

0 2 3 N

IP 20

EN 60947-7-1 EN 60998-2-1

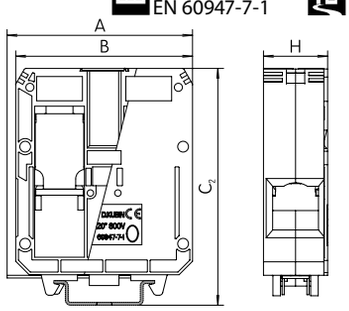

Тип								
RS 120	-	RSD 88	-	P120/3	-	RMN 50	-	TS 35

Тип \ [мм]	A	B	C_1	C_2	C_3	H
RS 120	68,8	65,6	-	86,2	-	23,8

Ток [A]	Напряжение [V]	Сечение [mm ²]	Длина провода без изоляции [mm]	Тип
26	630	▭ 0,35 ÷ 2,5 〰 0,5 ÷ 2,5	8	RSA 2,5 - M

Однорядная клеммная колодка RSA 2,5 - M

0

IP 20

EN 60947-7-1 EN 60998-2-1



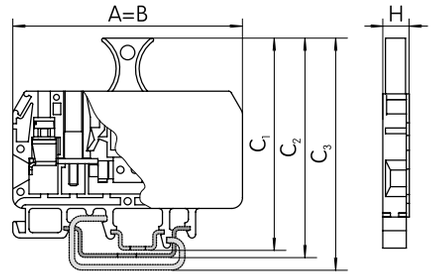

Typ								
RSA 2,5-M	-	RSD 88	P6/2	P6/3	P6/5	RMN 10	Z5	TS 15, TS 32, TS 35

Тип \ [мм]	A	B	C_1	C_2	C_3	H
RSA 2,5-M	63,7	63,7	58,7	60,7	64,2	8

Ток [A]	Напряжение [V]	Сечение [mm ²]	Длина провода без изоляции [mm]	Тип
26	630	▭ 0,35 ÷ 2,5 〰 0,5 ÷ 2,5	8	RSA 2,5-NP

Однорядная клеммная колодка RSA 2,5 - NP

0

IP 20

EN 60947-7-1 EN 60998-2-1



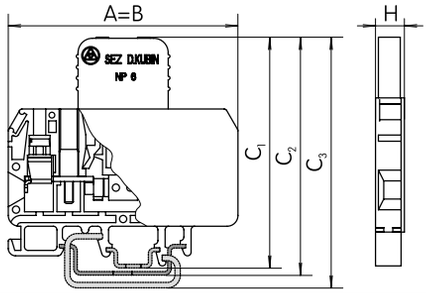

Typ								
RSA 2,5-NP	RSD 88	P6/2	P6/3	P6/5	RMN 10	Z5	NP 6	TS 15, TS 32, TS 35

Тип \ [мм]	A	B	C_1	C_2	C_3	H
RS 2,5-NP	63,7	63,7	63,6	65,6	69,1	8

Ток [A]	Напряжение [V]	Сечение [mm ²]	Длина провода без изоляции [mm]	Тип
26	630	▭ 0,35 ÷ 2,5 〰 0,5 ÷ 2,5	8	RSA 2,5-NPI

Однорядная клеммная колодка RSA 2,5 - NPI

0

IP 20

EN 60947-7-1 EN 60998-2-1



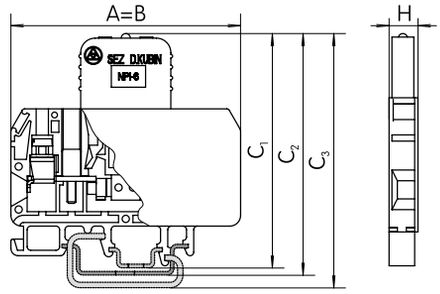

Typ								
RSA 2,5-NPI	RSD 88	P6/2	P6/3	P6/5	RMN 10	Z5	NPI 6	TS 15, TS 32, TS 35

Тип \ [мм]	A	B	C_1	C_2	C_3	H
RSA 2,5-NPI	63,7	63,7	66,2	68,2	71,7	8

Ток [A]	Напряжение [V]	Сечение [mm ²]	Длина провода без изоляции [mm]	Тип
26	800	▭ 1 ÷ 2,5 〰 1 ÷ 2,5	7	RSB 2,5/y
32	800	▭ 1 ÷ 4 〰 1 ÷ 2,5	7	RSB 4/y

Однорядная клеммная колодка RSB x / y

0 1 6 7

IP 20

EN 60947-7-1 EN 60998-2-2

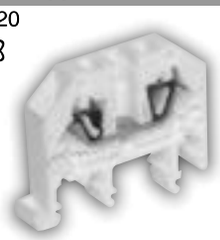

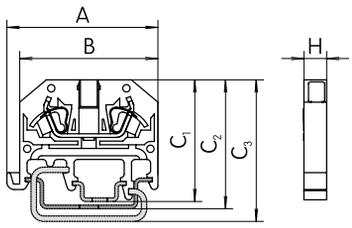

Typ								
RSB 2,5	PB	RSD 88	BP2,5/2	BP2,5/3	BP2,5/5	RMN 10	Z5	TS 15, TS 32, TS 35
RSB 4	PB	RSD 88	BP4/2	BP4/3	BP4/5	RMN 10	Z5	TS 15, TS 32, TS 35

Тип \ [мм]	A	B	C_1	C_2	C_3	H
RSB 2,5	41,2	37,7	33,2	34,2	38,7	6,2
RSB 4	41,2	37,7	33,2	34,2	38,7	6,8

Ток [A]	Напряжение [V]	Сечение [mm ²]	Длина провода без изоляции [mm]	Тип
26	690	0,35 ÷ 2,5 0,5 ÷ 2,5	8	RSM 2,5/y
46	690	0,35 ÷ 10 0,5 ÷ 6	9	RSM 6/y

Однорядная клеммная колодка RSM x / y

0 1

IP 20

EN 60947-7-1 EN 60998-2-1

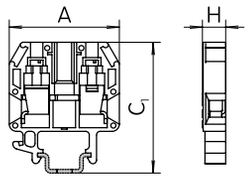

Typ								
RSM 2,5	PM 2,5	-	RMP 2,5/2	RMP 2,5/3	-	RMN 2,5	Z5	TS 15
RSM 6	PM 6	-	MP 6/2	MP 6/3	MP 6/5	RMN 10	Z5	TS 15

Тип \ [мм]	A	B	C_1	C_2	C_3	H
RSM 2,5	30,3	30,3	32,9	-	-	5
RSM 6	30,3	30,3	36	-	-	6,2

26	-	2,5	12	RSN 2,5
46	-	6	12	RSN 6
61	-	16	12	RSN 16

Однорядная клеммная колодка RSN x

N

IP 20

EN 60947-7-1
EN 60947-7-2
EN 60998-2-1

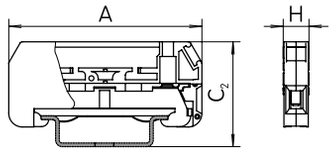

Typ								
RSN 2,5	-	-	-	-	-	-	Z5	TS 35
RSN 6	-	-	-	-	-	-	Z5	TS 35
RSN 16	-	-	-	-	-	-	Z5	TS 35

Тип \ [мм]	A	B	C_1	C_2	C_3	H
RSN 2,5	54	54	-	28,2	-	6,8
RSN 6	54	54	-	28,2	-	8
RSN 16	55	55	-	32,7	-	11,2

L	26	690	L 0,35 ÷ 2,5 PE 2,5	8 12	RSK 2,5/y
N	26	-	N 0,35 ÷ 2,5 PE 2,5	8 12	RSK 2,5/y
L	46	690	L 0,35 ÷ 6 PE 6	9 12	RSK 6/y
N	46	-	N 0,35 ÷ 6 PE 6	9 12	RSK 6/y

Однорядная клеммная колодка RSK x / y

0 1

IP 20

EN 60947-7-1
EN 60947-7-2
EN 60998-2-1

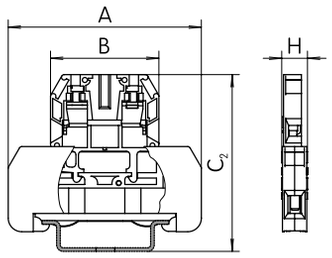

0 1

N

Typ								
RSK 2,5	-	RSD 88	-	-	-	-	Z5	TS 35
RSK 6	-	RSD 88	-	-	-	-	Z5	TS 35

Тип \ [мм]	A	B	C_1	C_2	C_3	H
RSK 2,5	54	30,3	-	48,3	-	6,8
RSK 6	54	30,3	-	48,3	-	8

L	26	690	L 0,35 ÷ 2,5 PE 2,5	8 12	RSKI 2,5/0/ U_n
L	46	690	L 0,35 ÷ 6,0 PE 6	9 12	RSKI 6/0/ U_n

Однорядная клеммная колодка RSKI x / 0 / U_n

0

IP 20

EN 60947-7-1 EN 60998-2-1

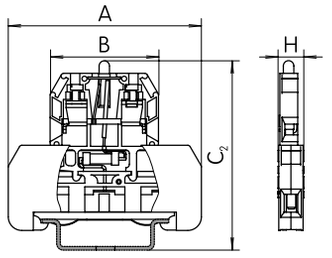

0

N

Typ								
RSKI 2,5	-	RSD 88	-	-	-	-	Z5	TS 35
RSKI 6	-	RSD 88	-	-	-	-	Z5	TS 35

Тип \ [мм]	A	B	C_1	C_2	C_3	H
RSKI 2,5	54	30,3	-	51,8	-	6,8
RSKI 6	54	30,3	-	51,8	-	8

Ток [A]	Напряжение [V]	Сечение [mm ²]	Длина провода без изоляции [mm]	Тип
46 34	800	0,35÷10 0,5÷6	9	RS 6 N/43 RS 6 N/34
46 34	800	0,35÷10 0,5÷6	9	RS 6/4 RS 6/3
		Зеленая пластинка Желтая пластинка		PRS/4 PRS/3

Однорядная клеммная колодка RS 6 N/y, RS 6/y, PRS/y

3 4

IP 20

EN 60947-7-1 EN 60998-2-1

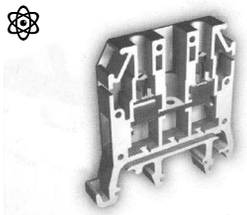

Посмотрите таблицу
Заказные коды

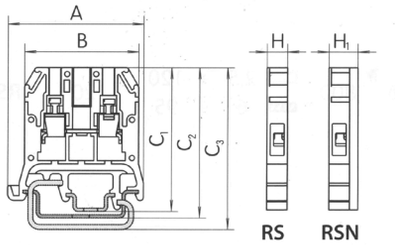

Тип								
RS 6 N	PRS/y	RSD 88	P6/2	P6/3	P6/5	RMN 10	Z5	TS 15, TS 32, TS 35
RS 6	PRS/y	RSD 88	P6/2	P6/3	P6/5	RMN 10	Z5	TS 15, TS 32, TS 35

Тип/[мм]	A	B	C_1	C_2	C_3	H	H_1
RS 6 N/y	41,2	34,6	44	45	49,5	–	7,4
RS N/y	41,2	34,6	44	45	49,5	6,6	–

61 46	800	0,35÷16 0,5÷10	10,5	RS 10 N/43 RS 10 N/34
61 46	800	0,35÷16 0,5÷10	10,5	RS 10/4 RS 10/3
		Зеленая пластинка Желтая пластинка		PRS/4 PRS/3

Однорядная клеммная колодка RS 10 N/y, RS 10/y, PRS/y

3 4

IP 20

EN 60947-7-1 EN 60998-2-1



Посмотрите таблицу
Заказные коды

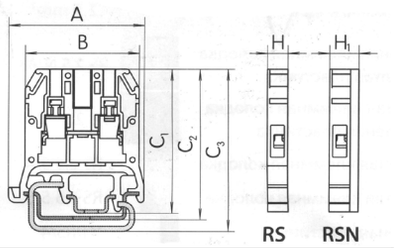

Тип								
RS 10 N	PRS/y	RSD 88	P10/2	P10/3	P10/5	RMN 10	Z5	TS 15, TS 32, TS 35
RS 10	PRS/y	RSD 88	P10/2	P10/3	P10/5	RMN 10	Z5	TS 15, TS 32, TS 35

Тип/[мм]	A	B	C_1	C_2	C_3	H	H_1
RS 6 N/y	41,2	34,6	44	45	49,5	–	8,3
RS N/y	41,2	34,6	44	45	49,5	7,7	–

101	800	1,5÷25 2,5÷16	10	RS 25 N/43 RS 25 N/34
101	800	1,5÷25 2,5÷16	10	RS 25/4 RS 25/3
		Зеленая пластинка Желтая пластинка		PRS 25/4 PRS 25/3

Однорядная клеммная колодка RS 25 N/y, RS 25/y, PRS 25/y

3 4

IP 20

EN 60947-7-1 EN 60998-2-1



Посмотрите таблицу
Заказные коды

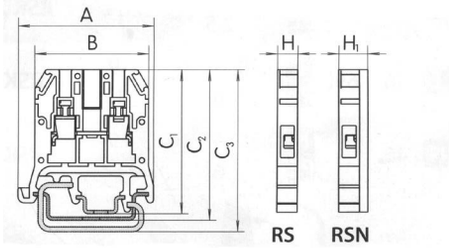

Тип								
RS 25 N	PRS 25/y	RSD 88	P25/2	P25/3	P25/5	RMN 25	–	TS 32, TS 35
RS 25	PRS 25/y	RSD 88	P25/2	P25/3	P25/5	RMN 25	–	TS 32, TS 35

Тип/[мм]	A	B	C_1	C_2	C_3	H	H_1
RS 6 N/y	41,8	35,7	44	45	49,5	–	12,5
RS N/y	41,8	35,7	44	45	49,5	7,7	–

150	800	1,5÷70 2,5÷50	14	RS 50/N

Однорядная клеммная колодка RS 50 / N

IP 20

EN 60947-7-1 EN 60998-2-1



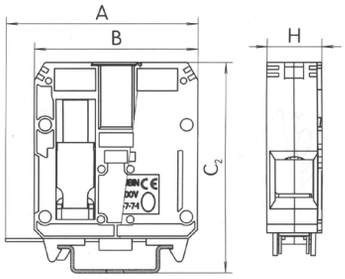

Тип								
RS 50/N	–	RSD 88	P50/2	P50/3	–	RMN 50	Z5	TS 35

Тип/[мм]	A	B	C_2	H
RS 50/N	62,3	52,6	66,9	18,2

Ток [A]	Напряжение [V]	Сечение [mm ²]	Длина провода без изоляции [mm]	Тип
270	800	2,5÷120 6÷95	20	RS 120/N

Однорядная клеммная колодка RS 120/N

IP 20

EN 60947-7-1 EN 60998-2-1



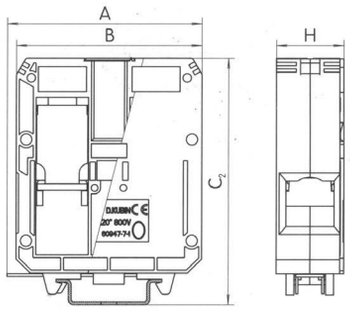

Тип								
RS 120/N	–	RSD 88	–	P120/3	–	RMN 50	Z5	TS 35

Тип/[мм]	A	B	C_2	H
RS 6 N/y	41,2	34,6	45	–

L 26	690	L PE 0,35÷2,5 2,5	8 12	**RSK 2,5/y**
N 26	690	N PE 0,35÷2,5 2,5	8 12	**RSK 2,5/y**
L 46	690	L PE 0,35÷6 6	9 12	**RSK 6/y**
N 46	690	N PE 0,35÷6 6	9 12	**RSK 6/y**

Однорядная клеммная колодка RSK x/y

3 4

IP 20

EN 60947-7-1
EN 60947-7-2 EN 60998-2-1



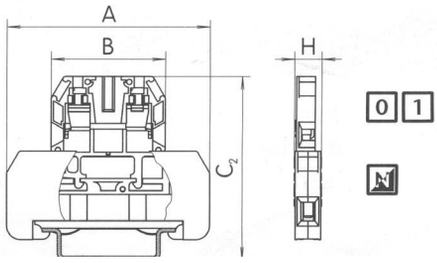

Тип								
RSK 2,5	–	RSD 88	–	–	–	–	Z5	TS 15, TS 32, TS 35
RSK 6	–	RSD 88	–	–	–	–	Z5	TS 15, TS 32, TS 35

Тип/[мм]	A	B	C_2	H
RSK 2,5	54	30,3	48,3	6,8
RSK 6	54	30,3	48,3	8

Концевая клемма RSD 88

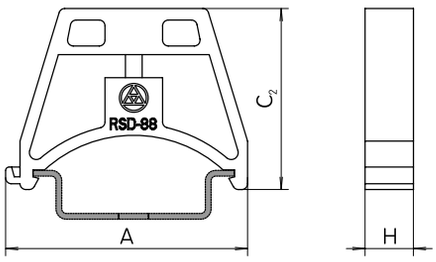

Тип \ [мм]	A	C_2	H
RSD 88			

Маркировочные щитки Z5, 6035-01 K



Способ применения: Для отдельных или индивидуальных обозначений однорядных клемных колодок
Материал PVC
Маркировочные щитки Z 5, Z 6 поставляем в разных алфавитно-цифровых комбинациях
Заказ Z 5:
1. способ: напр. Z 5 (без описания)
2. способ: напр. Z 5*

Тип 6035-01 поставляем без обозначения

Знаки доступные для щитков Z 5, Z 6:
Знаки:

1	2	3	4	5	6	7	8	9	10	R	S	T	U	V
W	X	Y	Z	L1	L2	L3	0	+	-	PEN	N	PE	⏚	

* Знаки обозначения представляем в этом знаковом наборе, или цифрах 1-100

Однорядная клеммная колодка RSDPS x / y

0 1 6 7

IP 00

EN 60947-7-1 EN 60998-2-1

Ток [A]	Напряжение [V]	Сечение [mm ²]	Длина провода без изоляции [mm]	Тип
10	500	1,5 1,5	9	RSDPS - 00/y
25	500	4 2,5	11	RSDPS - 10/y
40	660	10 6	13	RSDPS - 20/y
80	500	25 16	16	RSDPS - 30/y



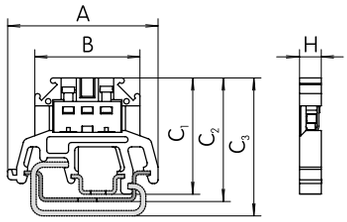

Тип \ [мм]	A	B	C_1	C_2	C_3	H
RSDPS-00	41,5	29	32,1	33,3	38,1	6
RSDPS-10	41,5	33,5	37,1	38,3	43,1	8
RSDPS-20	42	39,5	41,6	42,8	47,6	9,7
RSDPS-30	47	44,5	51,6	52,8	57,6	12,5

Typ											
RSDPS-00	RSDPS-01	RSD 88	P6035-03	P6035-02	6035-05	6305-04	6035-09	6035-08	Z5	6035 - 01 K	TS 15, TS 32, TS 35
RSDPS-10	RSDPS-11	RSD 88	P6035-13	P6035-12	6035-15	6305-14	6035-19	6035-18	Z5	6035 - 01 K	TS 15, TS 32, TS 35
RSDPS-20	RSDPS-21	RSD 88	P6035-23	P6035-22	6035-25	6305-24	6035-29	6035-28	Z5	6035 - 01 K	TS 15, TS 32, TS 35
RSDPS-30	RSDPS-31	RSD 88	P6035-33	P6035-32	6035-35	6305-34	6035-39	6035-38	Z5	6035 - 01 K	TS 15, TS 32, TS 35

Однорядная клеммная колодка RSDPS - 100

STN 37 0650 STN 37 1530

4	250	0,75 ÷ 1,5	RSDPS - 100



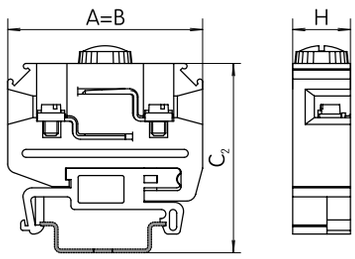

Typ									
RSDPS-100	6035-101	RSD 88	-	-	-	-	Z5	6035-01 K	TS 35

Тип \ [мм]	A	B	C_1	C_2	C_3	H
RSDPS-100	54	54	-	56,3	-	6,8

Соединительный мостик x / y

N vodič N PE vodič Z
L vodič C

EN 60947-7-1 EN 60998-2-1

61	660	10	-	7/y
61	660	10	-	12/y
61	660	10	-	15/y



Предлагаем и поставки клемных несущих планок длинной 1 м обозначеных как NS 153/100, каторые можете нарезать.

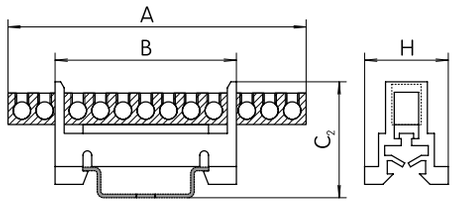

Typ								
PM 7	-	-	-	-	-	-	-	TS 35
PM 12	-	-	-	-	-	-	-	TS 35
PM 15	-	-	-	-	-	-	-	TS 35

Тип \ [мм]	A	B	C_1	C_2	C_3	H
7	51,5	51,5	-	31	-	23,4
12	85,5	51,5	-	31	-	23,4
15	105	51,5	-	31	-	23,4

Несущая планка DIN TS 35

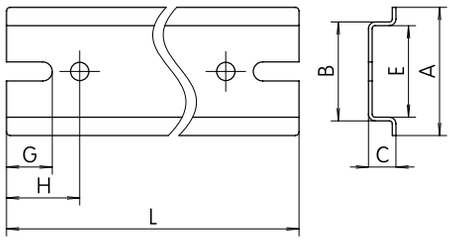

Тип \ [mm]	A	B	C	øD	E	F	G	H
TS 35	35±0,3	27±0,3	7,5±0,3	5	25±0,3	5,2±0,3	12,5	20

Таблица предлагаемой длины

Тип	длина [мм]	Тип	длина [мм]
TS 35 / 010	100	TS 35 / 072	720
TS 35 / 020	200	TS 35 / 080	800
TS 35/ 030	300	TS 35 / 082	820
TS 35 / 040	400	TS 35 / 090	900
TS 35 / 050	500	TS 35 / 092	920
TS 35 / 060	600	TS 35 / 100	1000
TS 35 / 064	640	TS 35 / 110	1100
TS 35 / 070	700	TS 35 / 120	1200

Примечание: другие размеры DIN планок по договору с производителем.

Несущая планка DIN TSB 35



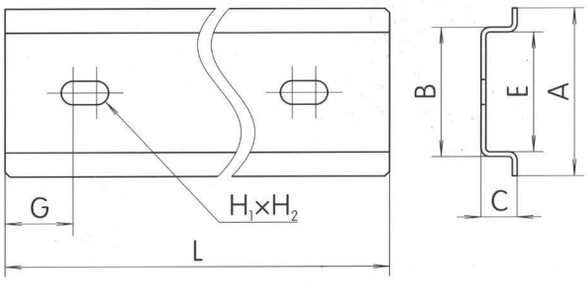

Тип/[мм]	A	B	C	E	G	H_1	H_2	L
SZB35H7	35	26	15	24	7,5	6	12	1000

Несущая планка DIN TSP 35



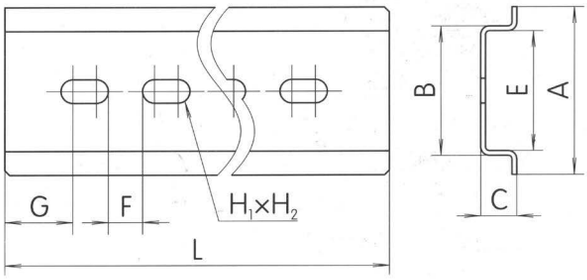

Тип/[мм]	A	B	C	E	F	G	H_1	H_2	L
SZP35H7/1	35	26	7	24	10	7,5	6	12	1000
SZP35H7/2	35	26	7	24	10	7,5	6	12	2000

Расшифровка символов, использованных в каталоге

- Главный провод из алюминия
- Главный провод из меди
- Привходящий провод из алюминия
- Привходящий провод из меди
- Норма для отечественного применения
- Норма для промышленного применения
- материал - термопласт
- материал – термосет
- Материал - фарфор

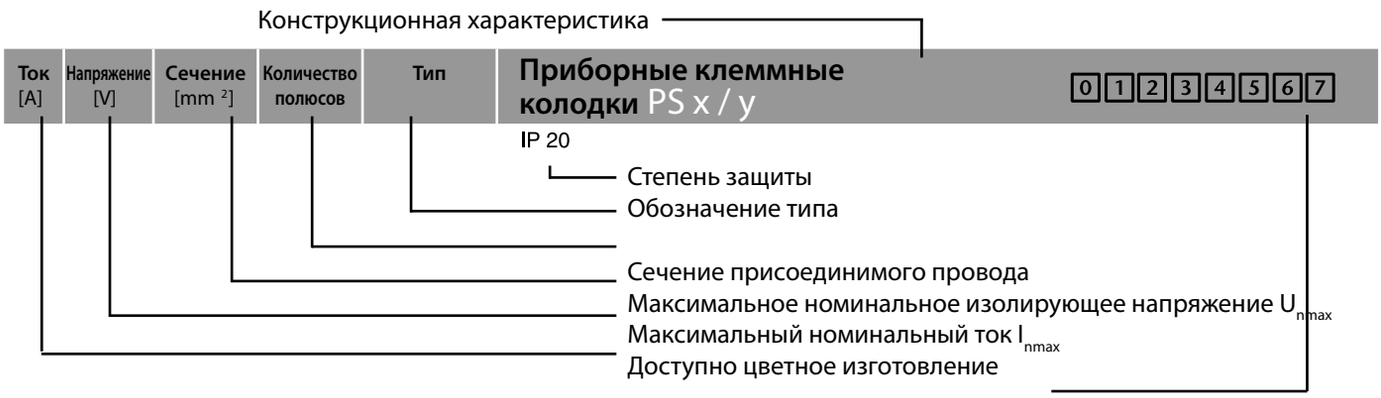

Расшифровка цветовых кодов в типовом обозначении = y

- 0 природный
- 1 синий
- 2 серый
- 3 желтый
- 4 зеленый
- 5 черный
- 6 красный
- 7 коричневый

Ток [A]	Напряжение [V]	Сечение [mm ²]	Количество полюсов	Тип	Приборные клеммные колодки PS x / y (0 1 2 3 4 5 6 7)	цветное изготовление	Тип \ [мм]	A	B	C	Ød1	E	F
17,5	400	1,5	12	PS 1,5/y 6336 - 1y	IP 20	0 7	PS 1,5	94,6	16	13,7	2,6	8,1	6,4
24	400	2,5	12	PS 2,5/y 6336 - 2y		0 1 2 3 4 5 6 7	PS 2,5	94,6	16	13,7	2,6	8,1	6,4
32	400	4	12	PS 4/y 6336 - 3y		0 1 2 3 4 5 6 7	PS 4	116,6	19	17,2	3,2	10	8
41	400	6	12	PS 6/y 6336 - 5y		0 1 2 3 4 5 6 7	PS 6	134,5	23	19	3,3	11,5	10
57	400	10	12	PS 10/y 6336 - 6y		0 7	PS 10	134,5	21	18,7	3,3	11,5	10
76	400	16	12	PS 16/y 6336 - 7y		0	PS 16	150,3	23	21,4	3,3	12,8	11

EN 60947-1
EN 60947-7-1
EN 60998-1
EN 60998-2-1
EN 60999



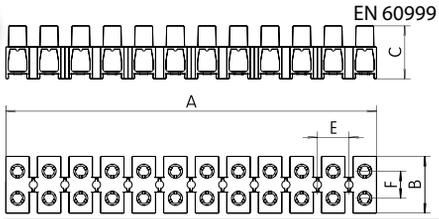

Ток [A]	Напряжение [V]	Сечение [mm ²]	Количество полюсов	Тип
17,5	400	1,5	12	E.4031
24	400	2,5	12	E.4032
32	400	4	12	E.4033
41	400	6	12	E.4034
57	400	10	12	E.4035
76	400	16	12	E.4036

Приборные клеммные колодки E.403X (p)*

IP 20 * оранжевые

STN 37 1530
STN 37 0650

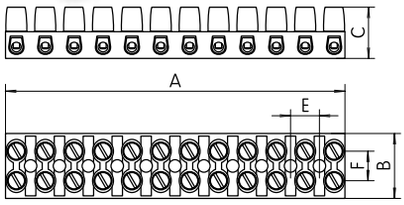

Тип/[мм]	A	B	C
E.4031	97	17	13
E.4032	115	19	16
E.4033	129	21	17
E.4034	138	23	19
E.4035	143	26	20
E.4036	186	29	25

450	24	2x0,75÷2,5	1	E.4180
450	24	3x0,75÷2,5	1	E.4181
450	24	4x0,75÷2,5	1	E.4182
450	24	5x0,75÷2,5	1	E.4183
450	24	8x0,75÷2,5	1	E.4184

Клеммная колодка с клеммами без резьбового соединения однополюсная E x/z

IP 40

STN EN 60 998-2-2: 97

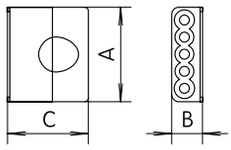

Тип/[мм]	A	B	C
E.4180	20	11	10
E.4181	20	14	10
E.4182	20	18	10
E.4183	20	21	10
E.4184	20	18	17

Керамические клеммные колодки 631x - 14 MP

IP 00

STN 37 1530
STN 37 0650

20	400	4	4	6313 - 14 MP
20	400	4	6	6314 - 14 MP



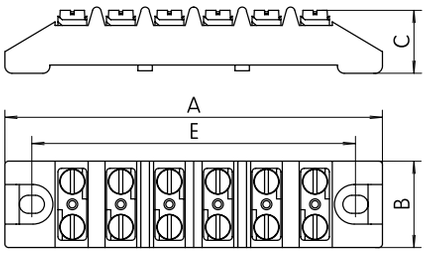

Тип \ [мм]	A	B	C	Ød$_1$	E	F
6313-14	77	24	18	5	64	-
6314-14	104	24	18	5	90	-

Клеммные колодки для светильников 6311 - 0x

IP 20

STN 37 1530
STN 37 0650

-	250	2,5	2	6311 - 06
-	400	2,5	3	6311 - 07

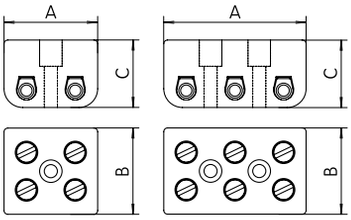

Тип \ [мм]	A	B	C	Ød$_1$	E	F
6311 - 06	25	23	18	3,5	-	10
6311 - 07	38	23	18	3,5	12,5	10

Ток [A]	Напряжение [V]	Сечение [mm ²]	Количество полюсов	Тип
-	250	2,5	1	6110 - 06
-	250	2,5	2	6111 - 06
-	400	2,5	3	6112 - 06

Клеммные колодки для светильников 611x - 06

IP 20

STN 37 1530
STN 37 0650

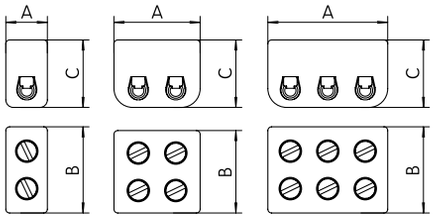

Тип \ [мм]	A	B	C	Ød$_1$	E	F
6110-06	11	23	18	-	-	10
6111-06	22	23	18	-	-	10
6112-06	33	23	18	-	-	10

20	400	4	4	6353 - 30
20	400	4	6	6354 - 30

Керамические клеммные колодки 635x - 30

IP 00

STN 37 0650



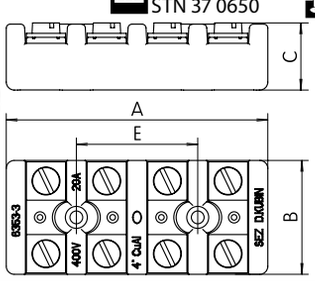

Тип \ [мм]	A	B	C	Ød$_1$	E	F
6353-30	65,5	28,5	17	3,2	30,4	-
6354-30	95,9	28,5	17	3,2	60,8	-

125	500	10-35 10-35 2,5-6 2,5-6*	4	HSV 35
125	500	10-35 10-35 2,5-6 2,5-6	4	HSV 35 K

Тип	
HSV 35, HSV 35 K	TS 35

Клеммные колодки для главных линий передач HSV 35, HSV 35K*

IP 00 K – с крышкой
IP 20

EN 60998-2-1



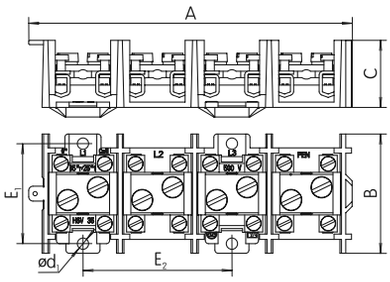

*В терминал может быть подключен провод 10 mm² Cu или 2x6 mm² Cu – гибкие и жесткие провода.

Тип \ [мм]	A	B	C	Ød$_1$	E$_1$	E$_2$
HSV 35	143	56	36	5,4	47	70
HSV 35 K	151	64	38,5	5,4	47	70

	500	10-35 10-35 2,5-6 2,5 -6*	4	SV 35
	500	10-35 10-35 2,5-6 2,5-6*	4	SVK 35 K

Тип	
SV 35	TS 35

Клеммные колодки для главных линий передач SV 35, SVK 35

IP 00 K – с крышкой

EN 60998-2-1



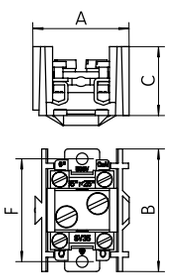

*В терминал может быть подключен провод 10 mm² Cu или 2x6 mm² Cu – гибкие и жесткие провода. При применении SV 35 как пятого полюса изменить HSV 35 обозначение PEN на N, полюс SV 35 обозначить как PE

Тип \ [мм]	A	B	C	Ød$_1$	E
SV 35	37	56	36	5,4	-

Ток [A]	Напряжение [V]	Сечение [mm ²]	Количество полюсов	Тип
232	630	16÷95 16÷95 6÷16 6÷16**	4	HSV 95
232	630	16÷95 16÷95 6÷16 6÷16*	4	HSV 95 K
Тип				
HSV 95, HSV 95 K		TS 35		

Клеммные колодки для главных линий передач HSV 95, HSV 95K*

IP 00 K – с крышкой
IP 20

EN 60998-2-1



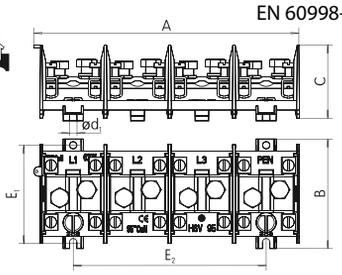

*В терминал может быть подключен провод 25 mm² Cu и только жесткий провод.

Тип \ [мм]	A	B	C	Ød$_1$	E$_1$	E$_2$
HSV 35	196	81	56	5,4	72	143
HSV 35 K	196	81	58	5,4	72	143

232	630	16÷95 16÷95 6÷16 6÷16**	1	SV 35
232	630	16÷95 16÷95 6÷16 6÷16**	1	SVK 35
Тип				
SV 95, SVK 95		TS 35		

Клеммные колодки для главных линий передач SV 95, SVK 95

IP 00 K – с крышкой

EN 60998-2-1

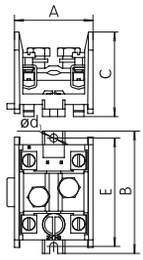

При применении SV95 как пятого полюса изменить на HSV95 обозначение PEN на N, полюс SV 95 обозначить как PE.

*В терминал может быть подключен провод 25 mm² Cu только жесткий провод.

Тип \ [мм]	A	B	C	Ød$_1$	E
SV 95	52	81	56	5,4	72
SVK 95	52	81	58	5,4	72

500	95 70 16 16	4	6323 - 95

Клеммные колодки для главных линий передач 6323 - 95

IP 00

EN 60998-2-1



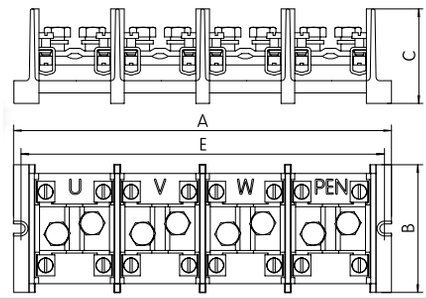

Тип \ [мм]	A	B	C	Ød$_1$	E	F
6323-95	230	80	50	5,4	217	-

500	150 150 25 25	1	6320 - 45

Керамические клеммные колодки 6320 - 45

IP 00



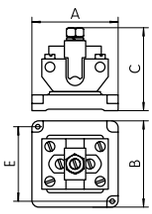

EN 60998-2-1

Тип \ [мм]	A	B	C	Ød$_1$	E	F
6320-45	80	80	80	6,4	66	-

Ток [A]	Напряжение [V]	Сечение [mm ²]	Количество полюсов	Тип

Эквипотенциальная клеммная колодка EVP-S (K)

IP 00

EN 60998-1

EN 60998-2-1
EN 60 947-7-1

4 x 2,5÷10
6 x 10÷25
2 x 25÷70

- - ленточный заземлитель: 30 × 4 mm (20 × 3 mm)

EVP -S(K)



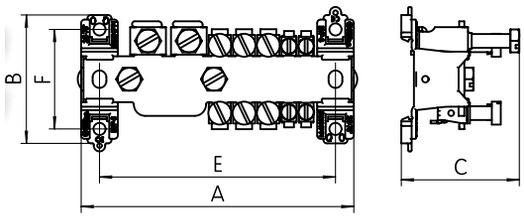

(K) - комплект с кожухом

Исполнение без корпуса для помещения в монтажную коробку или распределитель.

Тип \ [мм]	A	B	C	E	F
EVP - S	119	56	51,5	103	43,4

Кожух EVP-K (2)

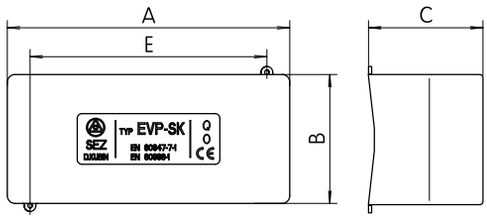

Тип \ [мм]	A	B	C	E	F
EVP - S	122,8	56	50	103	43,4

Крышка применяется для EVP-S, EVP2-S

Эквипотенциальная клеммная колодка EVP2-S (K)

IP 00

EN 60998-1

EN 60998-2-1
EN 60 947-7-1

7 x 10÷25
1 x Ø8÷10
ленточный заземлитель: 30 × 4 mm (20 × 3 mm)

Ø8÷12 mm

EVP2-S(K)



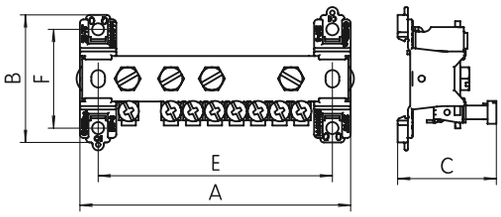

(K) - комплект с кожухом

Исполнение без корпуса для помещения в монтажную коробку или распределитель.

Тип \ [мм]	A	B	C	E	F
EVP2 - S	119	56	43,2	103	43,4

Клеммная колодка E. 40..x/y

PN-EN 60947-1, PN-EN 60947-7-1

– – 7x16 E.4104

Тип/[мм]	A	B	C
E.4009	176	52	52

Ток [A]	Напряжение [V]	Сечение [mm ²]	Количество полюсов	Тип
32	–	2,5	1	E.4001

* красный, синий, зеленый, желтый, белый, черный

Клеммная колодка E. 4001*

PN-EN 60947-1, PN-EN 60947-7-1

ABC

Тип/[мм]	A	B	C
E.4001	11	20	16

32	–	1,5 - 4	4	E.4002

* красный, синий, зеленый, желтый, белый, черный

Клеммная колодка E. 4002*

PN-EN 60947-1, PN-EN 60947-7-1

ABC

Тип/[мм]	A	B	C
E.4002	55	15	23

32	–	1,5 - 4	5	E.4003

Клеммная колодка E. 4003

PN-EN 60947-1, PN-EN 60947-7-1

ABC

Тип/[мм]	A	B	C
E 4003	69	15	23

57	–	10	1	E.4070

Клеммная колодка E. 4070

PN-EN 60998-1, PN-EN 60998-2-1

ABC

Тип/[мм]	A	B	C
E 4070	19	22	24

57	–	10	4	E.4004a

Клеммная колодка E. 4004(a)

PN-EN 60998-1, PN-EN 60998-2-1

ABC

Тип/[мм]	A	B	C
E 4004a	61	22	24

57	–	10	5	E.4005a

Клеммная колодка E. 4005(a)

PN-EN 60998-1, PN-EN 60998-2-1

ABC

Тип/[мм]	A	B	C
E 4005a	69	15	23

76	–	16	1	E.4071

Клеммная колодка E. 4071

PN-EN 60998-1, PN-EN 60998-2-1

ABC

Тип/[мм]	A	B	C
E 4071	25,5	29	41

Ток [A]	Напряжение [V]	Сечение [mm ²]	Количество полюсов	Тип
76	–	16	4	E.4006a

Клеммная колодка E. 4006a

PN-EN 60998-1, PN-EN 60998-2-1

Тип/[мм]	A	B	C
E 4006a	100	29	41

76	–	16	5	E.4007a

Клеммная колодка E. 4007a

PN-EN 60998-1, PN-EN 60998-2-1

Тип/[мм]	A	B	C
E 4007a	125,5	29	41

57	–	10	4	E.4004

Клеммная колодка E. 4004

PN-EN 60947-1, PN-EN 60947-7-1

Тип/[мм]	A	B	C
E.4004	38	22	55

76	–	16	4	E.4006

Клеммная колодка E. 4006

PN-EN 60947-1, PN-EN 60947-7-1

Тип/[мм]	A	B	C
E.4006	108	26	75

125	–	35	4	E.4008

Клеммная колодка E. 4008

PN-EN 60947-1, PN-EN 60947-7-1

Тип/[мм]	A	B	C
E.4008	116	29	65

57	–	10	5	E.4005

Клеммная колодка E. 4005

PN-EN 60947-1, PN-EN 60947-7-1

Тип/[мм]	A	B	C
E.4005	84	22	55

76	–	16	5	E.4007

Клеммная колодка E. 4007

PN-EN 60947-1, PN-EN 60947-7-1

Тип/[мм]	A	B	C
E.4007	133	26	76

Ток [A]	Напряжение [V]	Сечение [mm ^{2}]	Количество полюсов	Тип
125	–	35	5	E.4009

Клеммная колодка E. 4009

PN-EN 60947-1, PN-EN 60947-7-1

Тип/[мм]	A	B	C
E.4009	141	29	64

Соединительный мостик E.41.. x/y IP 20*

PN-EN 60947-1, PN-EN 60947-7-1

61	600	7x16	E.4170
61	600	15x16	E.4171
61	600	7x16	E.4172
61	600	15x16	E.4173
61	600	7x16	E.4174
61	600	15x16	E.4175
61	600	2x6x16	E.4176
61	600	2x6x16	E.4177

Тип/[мм]	A	B	C
E.4170	85	33	19
E.4171	135	33	19
E.4172	85	33	19
E.4173	135	33	19
E.4174	85	33	19
E.4175	135	33	19
E.4176	135	33	19
E.4177	135	33	19

* N- синий, Z - зеленый, Z - желтый, N12 - желто-зеленый